


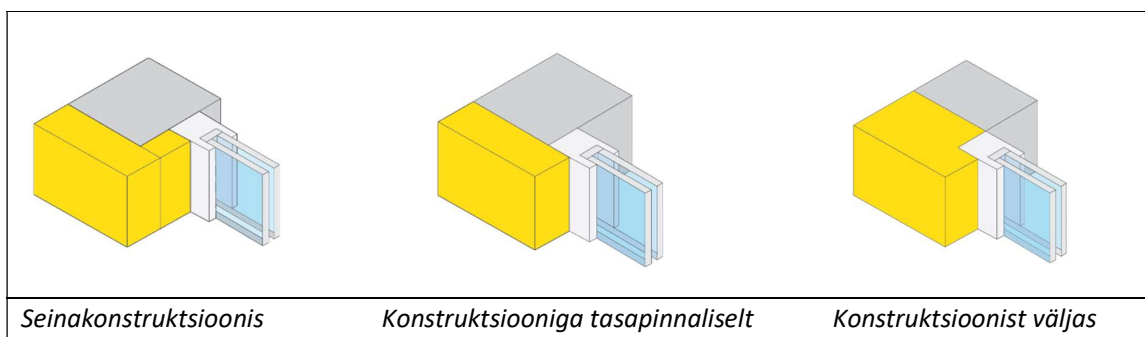
	ALBAU NORDEN OÜ	V 03
	Toote tehniline kirjeldus	v1
		Leht 1
		Lehti 3

EW 3D M-W PUR / 3D AKNALIITEPROFIIL PUR-paisulindiga, VÖRGUGA

Kasutamine: PUR-paisulindiga 3D aknaliiteprofiili kasutatakse krohvitavate fassaadide soojusisolatsiooni-liitsüsteemide akna- ja ukselehtide ning krohvitavate pälede elastseks liitmiseks. On paigaldatavad juhul, kui aknad või uksead asuvad seinakonstruktsiooni sees, on seinakonstruktsiooniga samal tasapinnal või on toodud seinakonstruktsioonist väljapoole (asuvad soojustuse sees). **Eriti sobilik alumiiniumlehtidega suuremõõtmeliste akende ja uste liitmiseks krohvisüsteemi.**



Kasutamine vastavalt akende asukohale:



Tehnilised andmed:

Tüüp vastavalt juhendile ET -2 0404-1010	Klass	Sobilik aknale pindalaga	Sobilik fassaadile soojustuse paksusega	Vastavused ehitusnormidele
IV	3D	$\leq 10 \text{ m}^2$	$\leq 300 \text{ mm}$	Klass 3 vastavalt ÖNORM B 6400-2:2017

Toote omadused:

- Moodustab 3-mõõtmelise liikumisega elastse vuugi soojustussüsteemi ja lengi vahel.
- Sobilik PVC, puit- ja alumiiniumlehtidele.
- On õhu-, vee- ja niiskustihe.
- Hoiab ära süsteemipragude (sh juuspragude) teket.
- Liitevuuk ei vaja täiendavat hermeetikuga täitmist.



TOODETUD EUROOPA LIIDUS.

Turustaja Eestis: Albau Norden OÜ, Väike-Paala tn 2, 11415 Tallinn. Reg. Kood 14552476.



www.albau.eu



www.xbau.eu

	ALBAU NORDEN OÜ	V 03
	Toote tehniline kirjeldus	v1
		Leht 2
		Lehti 3

- Profiilil on kleeperibaga plastliist kilede paigaldamiseks, mis on krohvimisjärgselt eemaldatav.
- Vuugi katterant on vajadusel ülevärvitav.

Paigaldamisjuhend:

- Eemaldage lenglidelt kaitsekiled.
- Enne liiteprofiilide lengide külge kleepimist katsetage profiilitükiga selle lengi külge nakkumist. Puhastage lengil puhta kuiva (ilma pesuvahendita) riidetükiga väike ala.
- Aluspind peab jääma sile, kuiv ja tolmuvaba. Naket pärssiv kate (nt raami kaitsekile) tuleb eemaldada.
- Paigaldamistemperatuur peab jääma vahemikku +5 °C kuni +30 °C.
- Võtke u 10 cm pikkune profiilitükk, eemaldage PE-liimribalt paber ja liimige profiil lengi külge. Oodake 10 minutit ning seejärel tõmmake profiil jõuga lengi küljest lahti.
- Profiili PE-liimriba peab jääma nii lengi kui ka profiili külge, rebenedes keskelt kahte lehte. See tähendab, et nakkuvus lengiga on väga hea.
- Kui liimriba jääb vaid osaliselt lengi külge, pole nakkuvus piisav. Ebapiisava nakkepinnaga võivad üldjuhul olla värvitud metalllengid ning reljeefse/krobelise pinnakattega plast- või metalllengid.
- Ebapiisava nakkuvuse korral tuleb kasutada liimühenduseta PUR-paisuribaga 3D liiteprofiile.
- Profiil kleebitakse lengile enne paledele või fassaadile soojustusmaterjali liimimist.
- Lõigake profiilid vajaliku pikkusesse. Profiil tuleb lõigata vastavalt pale pikkusele, tükkidega jätkamine ei ole lubatav.
- Märkige lengile paigalduskohad vastavalt pale soojustuse paksusele. Eemaldage profiili kleeperibalt kaitsepaber.
- Suruge profiil tugevalt ja ühtlaselt vastu lengi suunaga ülevalt alla mööda lengile märgitud joont. Profiili pale poolne krohvikihi juhtserv peab pärast kleepimist jääma selliselt, et selle vastu tuleks soojusisolatsiooniplaat.
- Eemaldage plastliistult kleeperiba paberkate ja kleepibe sellele kilest aknakatted. Kilest katted eemaldage pärast kõikide krohvimis- või värvimistöde lõppu.
- Profiil saavutab täieliku lengile liimuvuse 24 h möödumisel kleepimisest.
- Pärast paledele soojusisolatsiooniplaatide liimimist, kandke sellele armeerimissegu ja suruge sellesse profiili armeerimisvõrk ning tasandage krohvilabidaga. Pale krohvikihi kogupaksuse määrab profiili krohvikihi juhtservad, mis antud profiilil on 6 mm.
- Profiile võib lengidele paigaldada õhu- ja aluspinna temperatuuri vahemikus + 5°C - + 30°C. Kogu ehitusprotsessi ajal kaitsta profiile otsese päikesepeaste ja sademete eest.

Ladustamine: Horisontaalses asendis kuivas keskkonnas kaitstuna päikese ja sademete eest õhutemperatuuril + 5°C - + 30°C.



TOODETUD EUROOPA LIIDUS.

Turustaja Eestis: Albau Norden OÜ, Väike-Paala tn 2, 11415 Tallinn. Reg. Kood 14552476.



www.albau.eu




www.xbau.eu

	ALBAU NORDEN OÜ	V 03
	Toote tehniline kirjeldus	v1
		Leht 3
		Lehti 3

Tooteandmed:

Tootekood	EAN	Materjal	PE liimriba	Krohvikihi paksusele	Võrgu laius	Pikkus	Pakend
ALB-EW-3D-M-W/PUR/06-2.4	4751023404394	PVC	10x3 mm	6 mm	100 mm	2,4 m	20 tk



Näide liiteprofili paigaldamisest krohvisüsteemi.



TOODETUD EUROOPA LIIDUS.

Turustaja Eestis: Albau Norden OÜ, Väike-Paala tn 2, 11415 Tallinn. Reg. Kood 14552476.



www.albau.eu



www.xbau.eu